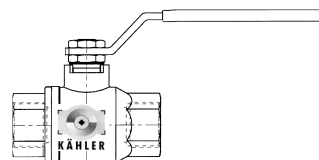


KÄHLER - Edelstahl - Kugelhähne

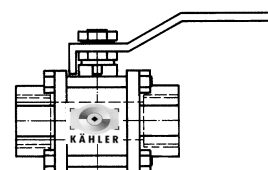
beidseitig Innengewinde, ISO 7/1 Rp DIN 2999,
Gehäuse 1.4408, Kugel 1.4401, Dichtschalen PTFE,
voller runder Durchgang, mit Hahnschlüssel



Typenreihe E 40 M

Rp	DN	PN	
1/4"	08	100	alle Preise auf Anfrage
3/8"	10	100	
1/2"	15	100	
3/4"	20	64	
1"	25	64	
1 1/4"	32	40	
1 1/2"	40	40	
2"	50	40	

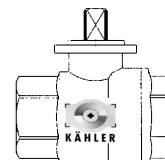
Typenreihe E 43 M / dreiteiliges Gehäuse



Rp	DN	PN	
3/8"	10	64	alle Preise auf Anfrage
1/2"	15	50	
3/4"	20	40	
1"	25	40	
1 1/4"	40	32	
2"	50	25	

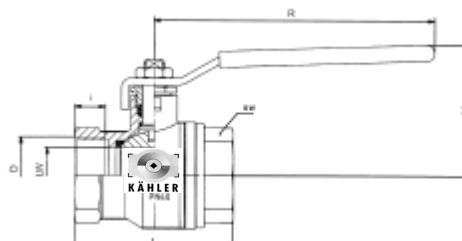
Typenreihe E 40 MHD mit Aufbauflansch nach ISO 5211

Preise incl. Hahnschlüssel



Rp	DN	PN	
3/8"	10	160	alle Preise auf Anfrage
1/2"	15	160	
3/4"	20	100	
1"	25	100	
1 1/4"	32	64	
1 1/2"	40	64	
2"	50	40	

Typenreihe E 40 MT mit Trinkwasser DVGW



Rp	DN	PN	
3/8"	10	40	alle Preise auf Anfrage
1/2"	15	40	
3/4"	20	40	
1"	25	40	
1 1/4"	32	25	
1 1/2"	40	25	
2"	50	25	